

Calderas de pie Línea Donna



Calderas de pie con cuerpo
de fundición de hierro.

- ✓ Robustez.
- ✓ Larga vida útil.
- ✓ Simplicidad.
- ✓ Bajo mantenimiento.



2 años
de garantía

10 años*
de garantía

* para el cuerpo de fundición



PEISA
LA GENERACION DEL CLIMA



Calderas de pie

Línea Donna

Una caldera para toda la vida.

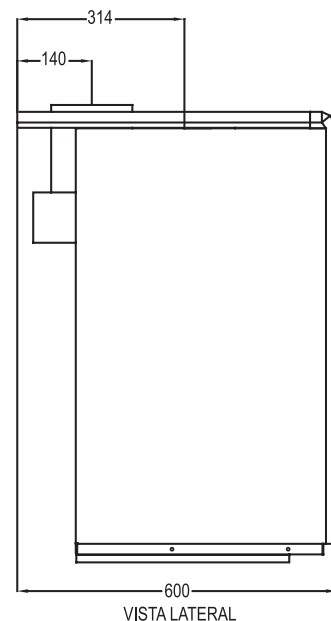
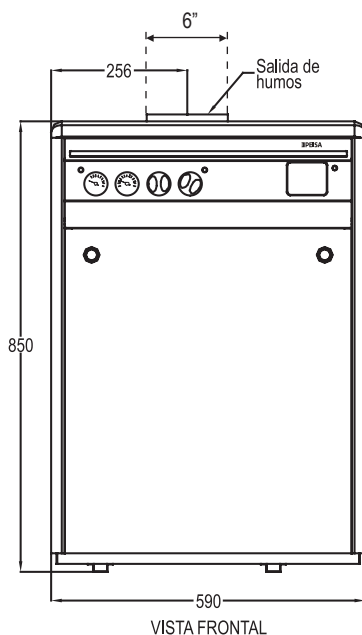
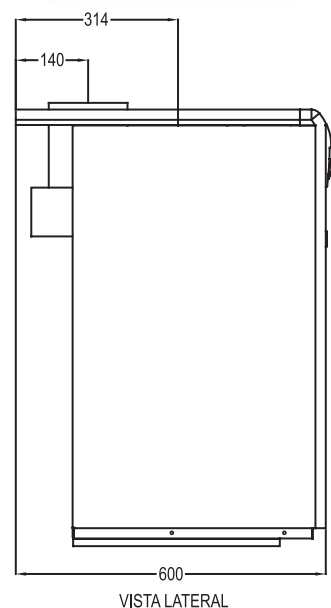
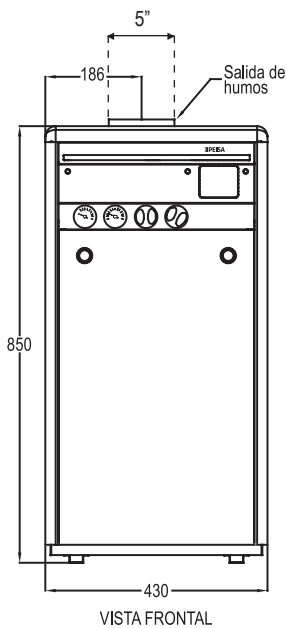


Características:

- DONNA es la caldera de pie para calefacción por radiadores, piso radiante o fan coils de mayor confiabilidad del mercado argentino.
- Su diseño compacto contiene un sólido cuerpo de fundición de hierro que garantiza el máximo rendimiento térmico y un considerable ahorro de energía, quemadores de acero inoxidable de alto rendimiento y un sistema de mando de sencilla y rápida operación.
- Cuenta también con detector de anomalías de tiraje, termostato de seguridad, válvula de sobrepresión y otros sistemas que garantizan la máxima seguridad.
- Sus conexiones se encuentran a una muy cómoda distancia de la pared y el acceso a las mismas se realiza por la parte superior de la caldera, acortando así los tiempos de instalación.
- Todos los modelos de la línea, Donna pueden ser solicitados con bomba y vaso de expansión, encendido electrónico (con detector de llama por ionización) y programador digital de horario, para adaptarse así a las necesidades del usuario.
- La línea Donna Z para piso radiante incluye una válvula mezcladora de 3 vías que garantiza la temperatura ideal que requiere el sistema

Descripción	Unidad	30	40	50
Potencia máxima consumida (PCS)	Kcal/h	23.000	29.700	36.300
Rendimiento nominal	%	90	90	90
Presión de alimentación del gas natural	mm C.A.	180	180	180
Presión de alimentación del gas envasado	mm C.A.	280	-	280
Calefacción				
Regulación de temp. de calefacción p/radiadores	°C	40-90	40-90	40-90
Regulación de temp. de calefacción p/piso radiante (mod bvz)	°C	25-60	25-60	25-60
Vaso de expansión cerrado incorporado	lts	8	8	8
Presión del nitrógeno del vaso de expansión	bar	0,8	0,8	0,8
Presión máxima de trabajo	bar	3	3	3
Características eléctricas				
Tensión	V	220/240	220/240	220/240
Frecuencia	Hz	50	50	50
Potencia	W	80	80	80
Dimensiones				
Frente	mm	430	590	590
Alto	mm	850	850	850
Profundidas	mm	600	600	600
Peso	kg	110	130	147
Mandada/Retorno	pulgadas	1	1	1
Gas	pulgadas	3/4	3/4	3/4

Calderas de pie. Línea Donna



PEISA se reserva los derechos de hacer las modificaciones necesarias para mejorar el producto sin previo aviso.

500404 / Rev. 00

www.peisa.com.ar
Distribuidores en todo el país

Servicio de Asistencia Técnica
0810-222-SERVICE
(7 3 7 8)

PEISA
LA GENERACION DEL CLIMA